


Assurer l'enseignement à distance par l'intermédiaire du numérique

1-ENT NEO

L'ENT Néo offre de multiples possibilités permettant d'assurer la continuité pédagogique



L'aide aux devoirs offre des cours, des quizz, l'essentiel pour pouvoir apprendre et réinvestir.

Les cours sont classés par niveaux, par disciplines, par thèmes et subdivisés en situations.

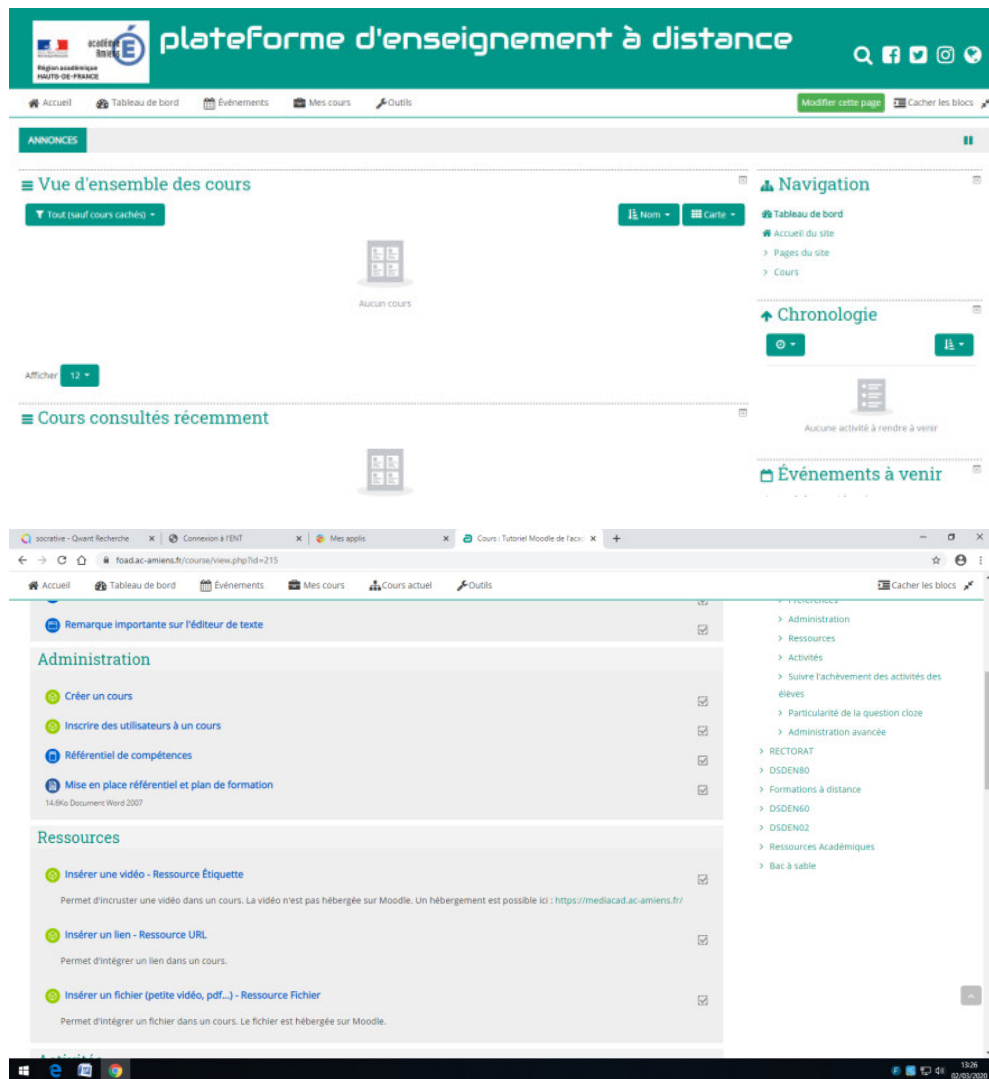
Un quizz de compréhension du cours et une évaluation sont prévus à l'issu de chaque parcours.

Le Moodle académique est une plateforme d'enseignement à distance

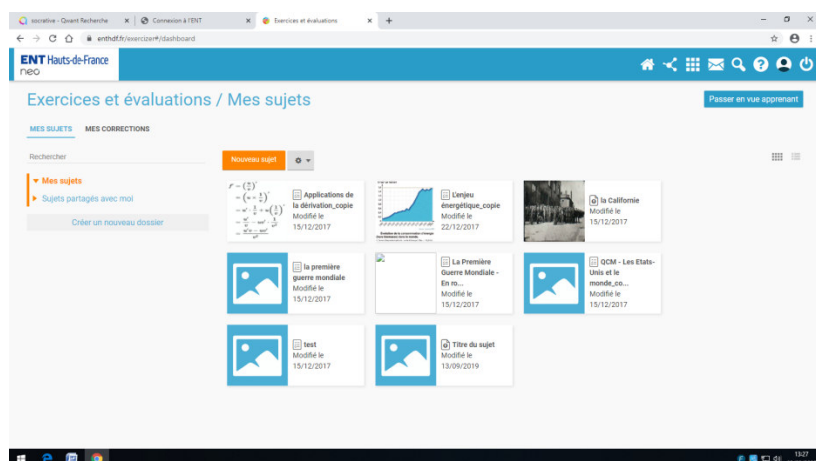
Il permet de créer et de partager des cours, des exercices,....

Un tutoriel est présent sur la plateforme.

<https://foad.ac-amiens.fr/course/view.php?id=215>



L'appli Exercices et évaluations permet de créer des sujets, de les distribuer et d'en faire automatiquement ou manuellement la correction. Grâce à la Bibliothèque de l'appli, il est notamment possible de rechercher des sujets publiés par d'autres enseignants et de les ajouter à ses sujets personnels pour une réutilisation ou une adaptation.



Le tutoriel de l'application est disponible en lançant l'appli et en cliquant sur le point d'interrogation pour disposer de l'aide en ligne



groupe

- Enseignant - Partager un sujet
- Enseignant - Corriger un sujet
- Enseignant - Publier un sujet dans la bibliothèque
- Enseignant - Chercher et copier un sujet dans la bibliothèque
- Enseignant - Consulter les statistiques d'un sujet
- Enseignant - Importer un sujet
- Enseignant - Exporter un sujet

Exercices et évaluations - créer un sujet

2  1

3

La construction européenne débute dans les années 1950 avec la signature du traité de Rome. La CEE s'élargit à de nouveaux États dès les années 1970. Le traité de Maastricht de 1992 marque le passage de la Communauté Economique Européenne à l'Union européenne.

4

Pour ajouter du contenu à votre sujet, cliquez sur « ajouter un élément » :

Pour sélectionner le type de contenu à ajouter, cliquez sur « Enoncé » ou « Question ».

Choisir un type de question...

1  2  3  4  5  6  7  8  9 

Si vous avez sélectionné l'outil question, vous pouvez choisir le type de question en cliquant sur l'une de ces icônes.

Le casier

Un devoir à rendre ? Rien de plus simple, grâce à l'appli **Casier**, déposez vos documents dans le casier d'autres utilisateurs. Les documents ainsi échangés sont horodatés pour une plus grande sécurité !

ENT Hauts-de-France nec

Casier

- Mon casier
- Mes dépôts
- Corbeille

Espace utilisé 3.6 Go

Remettre une copie en un clic



L'application Casier sert à déposer ou rendre un devoir. Attention, une fois remis dans le casier personnel du professeur, on ne peut plus modifier ses réponses. Sûr de vous ? Lancez-vous !

2-SOCRATIVE

Tutoriel : <https://www.ac-amiens.fr/1163-tutoriel-socrative.html>





Socrative est une application en ligne gratuite qui permet de réaliser des tests, des "Quiz" simples pour une utilisation en classe ou hors la classe.


Socrative nécessite que l'enseignant crée un compte sur la plateforme. Par contre, les élèves peuvent participer sans avoir besoin d'avoir un compte. Ce point permet d'en faire une application conforme au RGPD. L'enseignant à une « salle » attitrée et l'élève se connecte à cette salle. L'enseignant ouvre la navigation depuis son domicile et peut demander à des élèves d'effectuer une évaluation sur une plage plus ou moins longue (1 heure- plusieurs jours).

Activer le partage
SOC-20654030

Le régime de Vichy

Aligner le questionnaire au standard

#1 MODIFIER    

 L'armistice avec l'Allemagne est signé le:

OPTIONS DE RÉPONSE

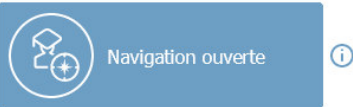
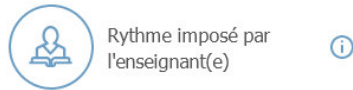
A	1 août 1939
B	18 juin 1940
C	14 juillet 1940
D	22 juin 1940

1 Choisir le questionnaire

Le régime de Vichy [Modifier](#)

2 Choisir le mode et les paramètres de livraison

Étape 2 sur 2

Commentaire instantané iNavigation ouverte iRythme imposé par l'enseignant(e) i Noms requis Réorganiser les questions. Réorganiser les réponses Afficher les commentaires de la question Afficher le score final Une tentative i[Précédent](#)[Commencer](#)

3-Quizinière :

Quizinière est un outil simple de création d'activités pédagogiques. Il permet d'accommoder rapidement tout type de médias et de préparer des exercices pour que vos élèves s'entraînent et révisent en écrivant, en choisissant, en dessinant, en parlant, en chantant...

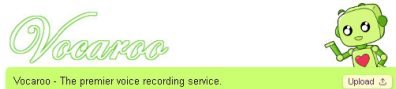
Quizinière s'utilise dans un navigateur, sur tous vos appareils connectés à internet. Pour l'accès à un exercice, communiquez simplement le code à vos élèves : ils n'auront pas besoin de créer de compte. Vous pourrez recevoir leurs copies et leur retourner vos corrections.

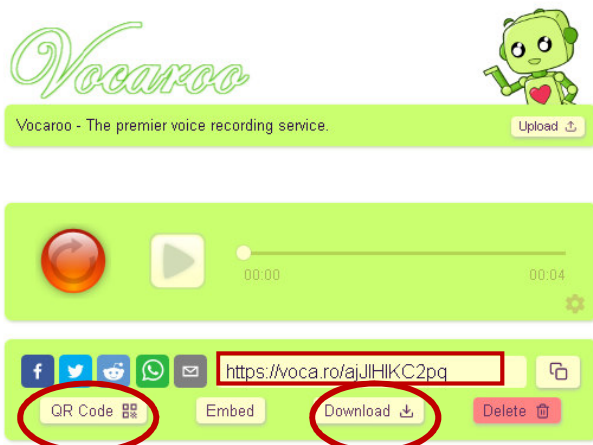
Il permet d'effectuer des évaluations à distance et de disposer de réponses orales.

4- Vocaroo

Le site Vocaroo.com propose une console d'enregistrement audio très simple d'utilisation. Pour l'utiliser, il suffit de disposer d'un micro et d'un PC avec connexion internet.

On peut demander à l'élève de faire un travail de restitution orale à partir d'un corpus, de documents divers et il s'enregistre sur Vocaroo qui est un outil en ligne ne nécessitant aucun téléchargement.

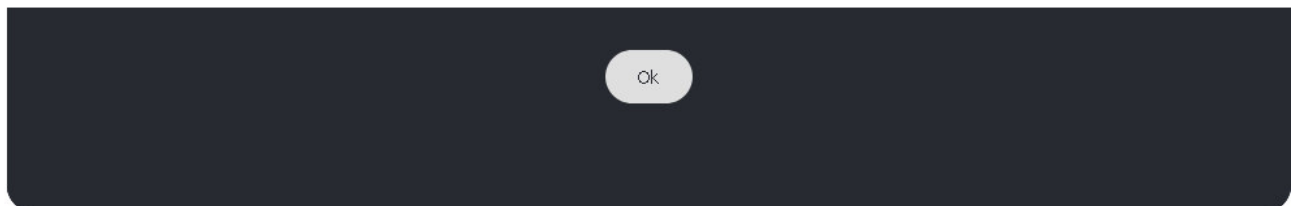




Il peut ensuite, à l'issue de son enregistrement sauvegarder et l'envoyer en format MP3, sous la forme d'une URL ou d'un QRcode.

5-123 apps

Enregistreur de Voix est un outil en ligne pratique et utile pouvant être utilisé directement dans votre navigateur. Il vous permet d'enregistrer votre voix à l'aide d'un micro et de le sauvegarder en fichier mp3.



Online Voice Recorder

Notre Enregistreur de Voix est un outil en ligne pratique et utile pouvant être utilisé directement dans votre navigateur. Il vous permet d'enregistrer votre voix à l'aide d'un micro et de le sauvegarder en fichier mp3.



Utilisation gratuite

L'Enregistreur de Voix est totalement gratuit. Pas de paiement caché, de frais d'activation ou encore de coûts pour des fonctions supplémentaires.



Suppression automatique du silence

L'Enregistreur de Voix détecte automatiquement les fragments silencieux au début et à la fin de votre enregistrement et les supprime pour votre facilité.



Découpez votre enregistrement

Après la fin de l'enregistrement, vous pouvez le découper selon la section souhaitée.



Confidentialité garantie

Nous garantissons la sécurité de notre application. Tout ce que vous enregistrez est uniquement accessible par vous: nous ne stockons aucun fichier sur nos serveurs.



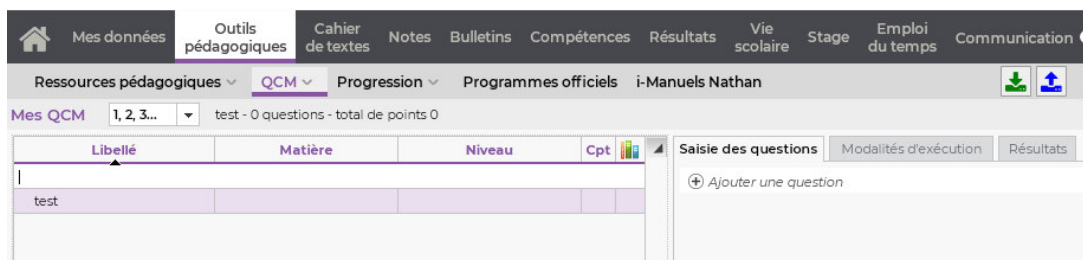
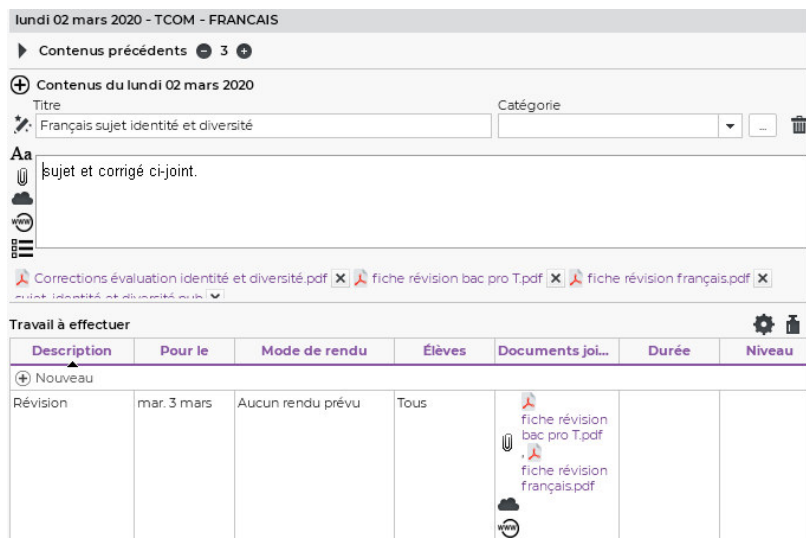
Paramètres micro

Vous pouvez ajuster les paramètres de votre micro à l'aide des outils standards Adobe Flash Player (pour réduire l'écho et ajuster le volume).

6- Pronote

Il est possible d'intégrer sur Pronote les cours, les corrigés et d'intégrer des liens vers des sujets, des exercices via une URL.

Il est possible également de faire des quizz sur Pronote et l'application les note directement.



Créez des exercices interactifs, personnalisables et adaptables au cours : le module QCM de PRONOTE vous permet de proposer un support ludique pour les élèves.

Faites réviser vos élèves dans leur environnement de prédilection ! Sur ordinateur, tablette ou smartphone, au sein d'une seule et même application, les élèves accèdent en un clic aux exercices.

OPTIONS DES QCM

Vous choisissez et adaptez les modalités d'exécution du QCM selon vos besoins.

TYPES DE QUESTIONS

Choix uniques ou multiples, saisies, épellations, associations, textes à trous.

DIFFUSER ET PUBLIER

En un clic, l'enseignant ajoute le QUIZ au cahier de textes ou à un devoir !

PARTAGER

Chaque professeur peut déposer et partager ses QCM avec ses collègues de l'établissement.

7- Learning apps

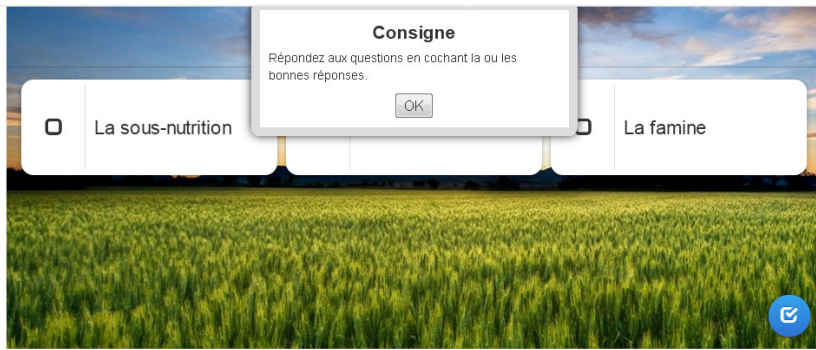
LearningApps est une application Web 2.0 visant à soutenir les processus d'enseignement et d'apprentissage au moyen d'exercice, nos utilisateurs/triches ayant un compte peuvent créer des applis. L'objectif est de rassembler des exercices de toutes notions et de les mettre à la disposition de tous. C'est pour cela que les modules (appelés applis ou apps) ne s'inscrivent pas dans un cadre particulier ou ne comportent pas de scénario d'apprentissage concret et se limitent exclusivement à la partie interactive. Les modules ne présentent donc en eux-mêmes aucune unité d'apprentissage prédéfinie et doivent être intégrés à une activité ou séquence d'apprentissage.

The screenshot shows the LearningApps.org website. At the top, there is a browser address bar with the URL <https://learningapps.org/index.p> and a search bar containing the text "socrative". Below the browser bar is the LearningApps.org logo and a navigation bar with a search field "Rechercher des applis", a menu "Découvrir des applis", a button "Créer une appli", and a "Se connecter" link. Below the navigation bar is a filter section with "Catégorie" and "Niveaux" (ranging from "Maternelle" to "Cours professionnels"). A list of categories is displayed, including: Activités d'éveil, Allemand, Anglais, Art, Arts plastiques (2), Astronomie, Autres langues, Biologie, Chimie, Education physique et sportive, Enseignement professionnel, Espagnol, Français, Français langue étrangère(EFE), Géographie, Histoire, Informatique, Ingénierie, Italien, Latin, Mathématiques, Musique, Outils d'enseignement, Philosophie, Physique, Politique, Psychologie, Religion, Russe, Sciences de la Vie et de la Terre, Toutes les catégories, and Économie. Below the filter section is an "Exemples" section showing a grid of 10 example applications with their respective icons and titles.

Catégorie	Media: all	Niveaux: Maternelle	Cours professionnels
▪ Activités d'éveil	▪ Ingénierie	▪ Outils d'enseignement	▪ Religion
▪ Allemand	▪ Italien	▪ Philosophie	▪ Russe
▪ Anglais	▪ Latin	▪ Physique	▪ Sciences de la Vie et de la Terre
▪ Art	▪ Mathématiques	▪ Politique	▪ Toutes les catégories
▪ Arts plastiques (2)	▪ Musique	▪ Psychologie	▪ Économie
▪ Astronomie			
▪ Autres langues			
▪ Biologie			
▪ Chimie			
▪ Education physique et sportive			
▪ Enseignement professionnel			
▪ Espagnol			
▪ Français			
▪ Français langue étrangère(EFE)			
▪ Géographie			
▪ Histoire			
▪ Informatique			

Exemples

- Quelle utilisation du conditionnel?
- teacherletang. jimdo.com
- DICTEE - Football
- LCI1_Les_pronoms_...
- Tableau à double entrée : vêtements et
- Elle est d'ailleurs - Pierre Bachelet
- Transformer les soustractions de
- Révision B.I.A 1ere partie
- Pendu sur des blague du football
- Arte Journal Junior vom 12.Februar 2017
- Programmes français cycle 1 2018



On peut utiliser les quiz existants en copiant l'URL et/ou le QR Code.

On peut garder la mouture et modifier l'application ou en créant une nouvelle à partir de matrices.

[Créer une appli similaire](#)
Appli privée
Appli publique
[Modifier l'appli](#)

Créer un lien vers cette appli et l'envoyer [Signaler un problème](#)

Lien hypertexte:

Lien hypertexte (plein écran):

Intégrer:

SCORM Books Author